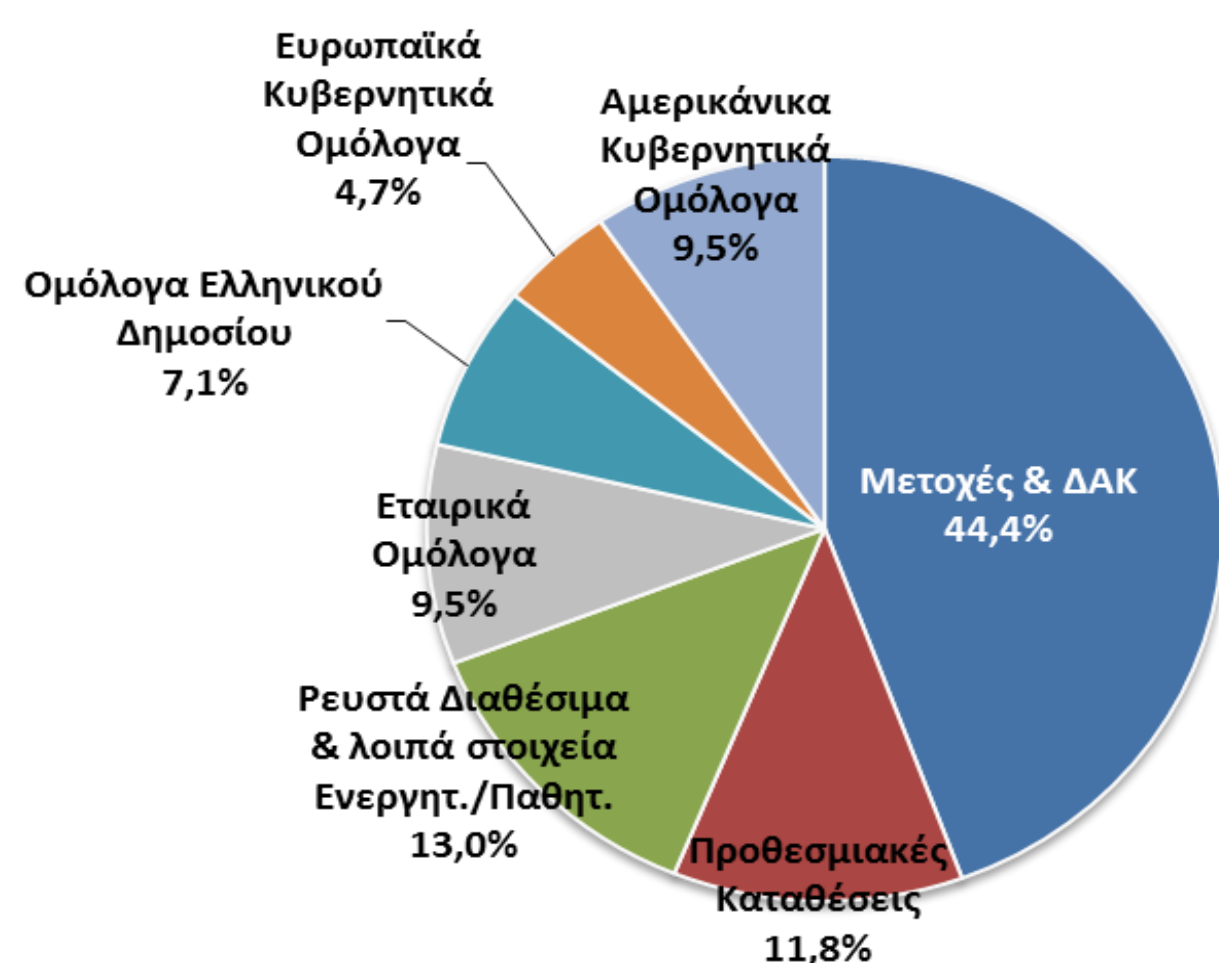
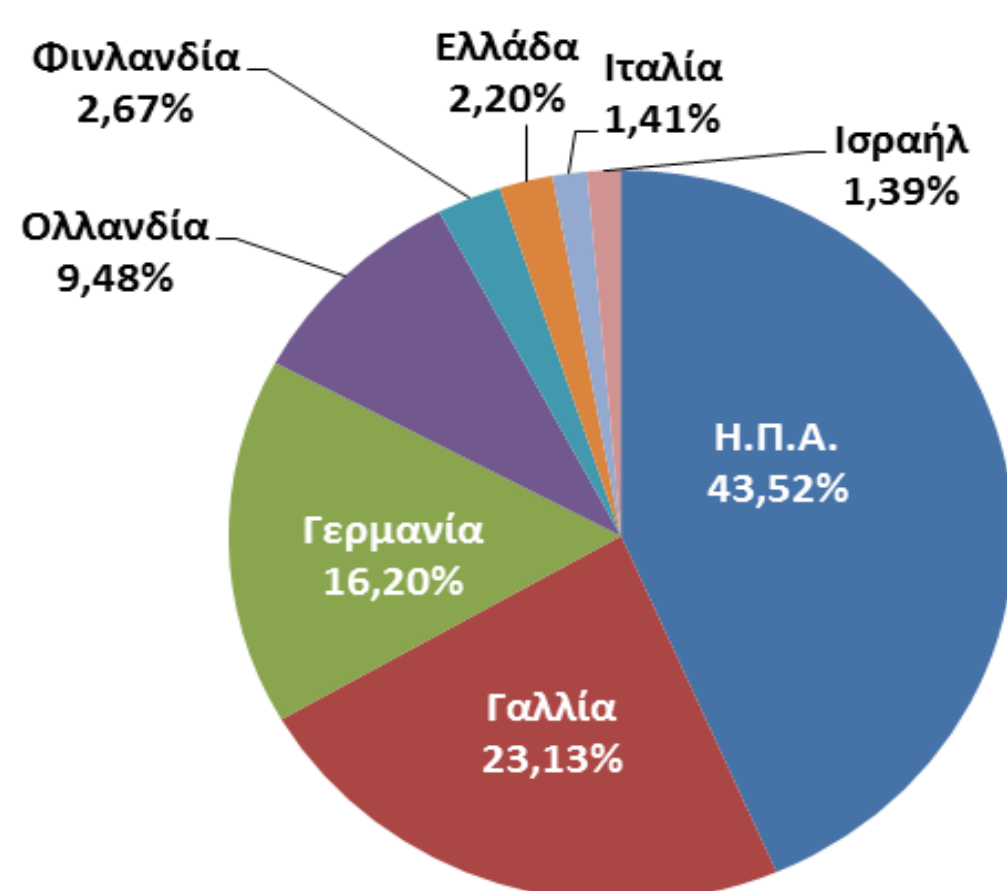


Στατιστικοί Δείκτες

Τυπική Απόκλιση	3,33%
VaR	1,57%
Απόδοση στη λήξη (Yield Maturity)	1,54%
Duration (έτη)	2,59

Ο υπολογισμός της **Τυπικής Απόκλισης** έχει πραγματοποιηθεί με δεδομένα των τελευταίων 12 μηνών. Ο υπολογισμός του **VaR** έχει πραγματοποιηθεί με τη μέθοδο της ιστορικής προσομείωσης (historical simulation) χρησιμοποιώντας ως επίπεδο εμπιστοσύνης το 99% και δεδομένα των τελευταίων 12 μηνών. Τα επίπεδα του VaR αναφέρονται σε VaR ενός μήνα.

Διάρθρωση Χαρτοφυλακίου**Γεωγραφική Κατανομή Μετοχικού Χ/Φ****Επικοινωνία****Eurobank Asset Management A.E.Δ.Α.Κ.**

Σταδίου 10, Αθήνα, 10564, Τηλ: +30 210 33 52 800, Fax: +30 210 33 52 890

Email : am@eurobank.gr

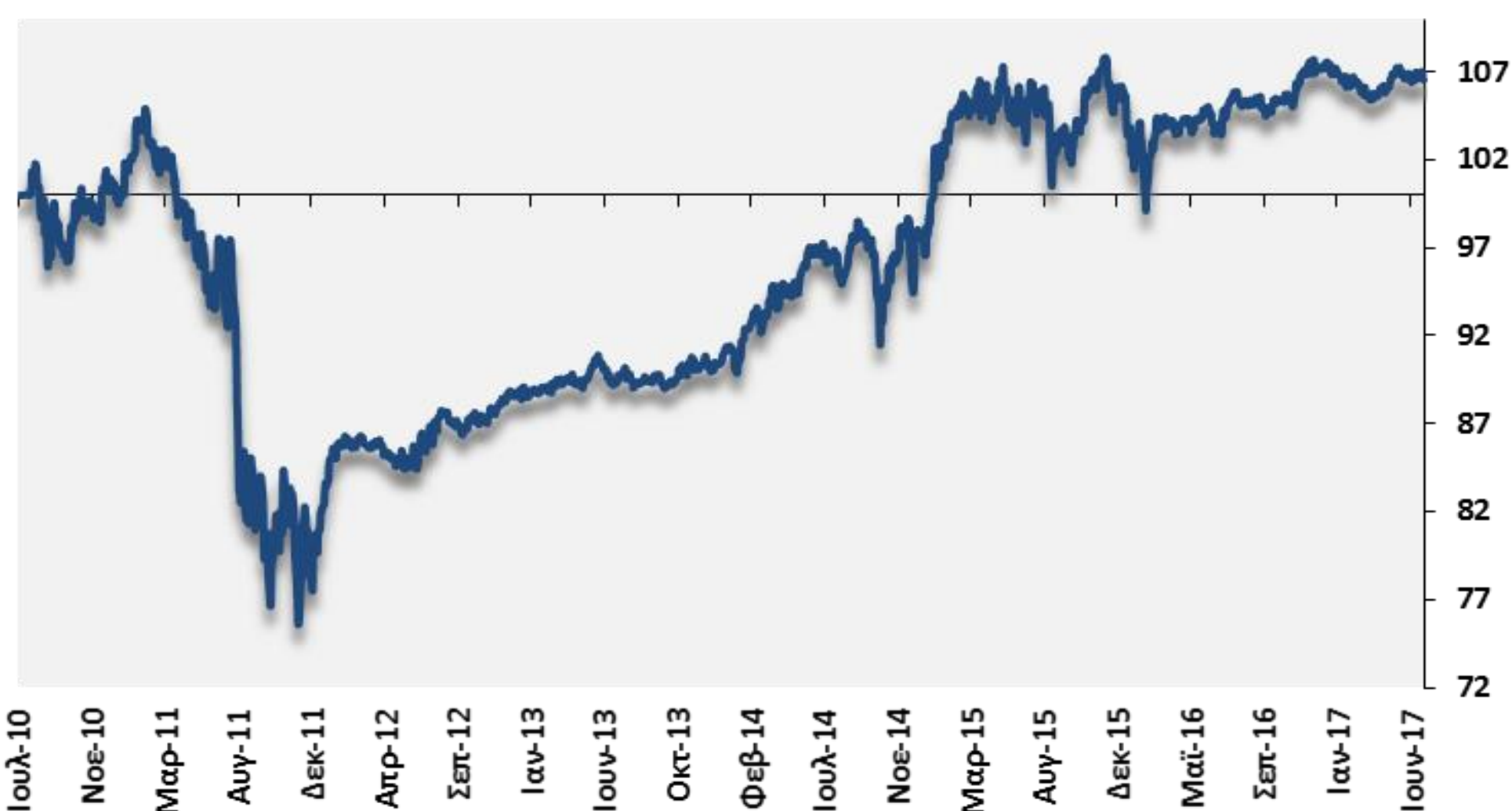
Website : www.eurobankam.gr

www.eurobank.gr

Ή καλέστε το Europhone Banking +30 210 95 55 000 or +30 801 111 1144

Πορεία A/K**Σωρευτικές Αποδόσεις ανά Σειρά Μεριδίων**

Σειρές Μεριδίων	Από Αρχή Έτους	1 έτος	3 έτη	5 έτη
Premium A	-0,59%	1,86%	10,34%	24,29%
Premium B	-0,09%	2,90%	13,75%	30,53%

**Μεγαλύτερες Τοποθετήσεις (%)**

TD LUX 18/10-18/10 1.48% ING Bank N.V.	5,75%
EUROBANK EQUITIES INVEST FIRM MARGIN USD	3,40%
OBRIGACOE DO TESOIRO	2,39%
OBRIGACOE DO TESOIRO, 17/10/2022	2,29%
T Dep 03/05-17/10 -.38% ING Bank N.V.	2,19%
ISHARES EURO INFL	2,14%
CASH IN USD (EUROBANK LUX)	2,13%
ISHARES CORE GBP CORP	2,03%
US TREASURY 30/11/2020	1,94%
US TREASURY 31/01/2022 1.875%	1,92%

Κλαδική Κατανομή Μετοχικού Χ/Φ

Ενέργεια	7,49%
Τράπεζες	6,34%
Χημικά	5,88%
Λογισμικό	5,67%
Μέταλλα & Ορυχεία	5,62%
Τηλεπικοινωνίες	5,10%
Υγεία & Προσωπική Υγιεινή	4,16%
Χρηματοοικονομικές Υπηρεσίες	3,57%
Τρόφιμα & Οικιακά είδη	3,15%
Διαδίκτυο	2,96%
Προσωπικά & Οικιακά Αγαθά	2,96%
Φαρμακευτικός Κλάδος	2,87%
Κατασκευές & Μηχανολογικός Εξοπλισμός	2,75%
Αναψυχή & Τουρισμός	2,73%
Ηλεκτρονικά Εξαρτήματα & Όργανα	2,70%
Τεχνολογία & Συμβουλευτικές Υπηρεσίες	2,15%
Υπηρεσίες Υγείας	2,14%
Ασφάλειες	1,92%
Διανομή Τροφίμων & Ψιλικά Είδη	1,80%
Προσωπικά & Οικιακά Αγαθά	1,77%
Λοιποί κλάδοι	26,26%